

クリンナ

So Can パテ

一般形厚付け用
合成樹脂エマルジョンパテ

既調合パテ(下パテ) **驚異の乾燥時間**


3時間 を実現!


※室温23℃、湿度60%、
深さ3mm、幅6mmの場合

乾燥収縮性にも優れ、研磨も容易。
(ヤセ)

..... メーカー製品乾燥時間比較

クリンナ So Can パテ	MK フィールドパテ	クリンナ OT パテ
3時間	6時間	6時間

 一般形厚付け用 各種石膏ボード、ケイカル板、スレート板等

 荷姿 12ℓ (石油缶直入れ)

 仕様 最大塗り厚 5mm

F☆☆☆☆ 取得済
登録番号：M04087

一般形厚付け用 合成樹脂エマルジョンパテ(内部用)

クリンナ So Can パテ

クリンナ So Can パテ使用時のおすすめ内部施工

石こうボード

石こうボード

MKマルチシーラー-NANO

MKブリッジテープ

クリンナ So Canパテ

クリンナ ウルトラライトパテ

各種塗料

<内部石膏ボード塗装仕様>


工程	材 料	塗布回数	塗布間隔	希釈 %
① 素地調整	ゴミ、汚れ、油類等の除去			
② シーラー	MK マルチシーラー NANO	1 回	2時間以上	0
③ テープ貼り	MKブリッジテープ			
④ 目地処理 1	クリンナ So Canパテ	1 回	3時間以上 ^{*1}	0
⑤ 目地処理 2	クリンナ ウルトラライトパテ	1~2回	6時間以上	0
⑥ 上塗り	各種塗料	各塗料メーカーの施工仕様参照		

使用上のご注意

- パテをご使用の際は、よく練り合わせ均一にした後、施工してください。
 - 素地の汚れは、完全に落としてから施工してください。
 - ケイカル板等の吸水下地に施工する場合は、専用シーラーを必ず施工してください。
 - 壁等の裏側及び躯体内部からの漏水箇所は、完全にシールしてから施工してください。
 - 乾燥塗膜には伸縮性はありません。クラック幅が広がれば追従できず、割れが生じます。
 - 使用后、残りの材料は完全に密閉して日陰に保存し、なるべく早めにご使用ください。
 - 気温40℃以上、5℃以下、湿度85%以上のときは施工を避けてください。
- 又、使用する際には十分に換気をおこなってください。

※1 室温 23℃、湿度 60%の場合になります。条件により乾燥時間は変わる場合があります。

詳細な内容が必要な場合には、安全データシート (SDS) を参照ください。



本社・営業部 〒150-0002 東京都渋谷区渋谷 1-9-8 朝日生命宮益坂ビル 7階
TEL 03-6451-1421 Fax 03-6451-1420
工場・技術部 〒189-0003 東京都東村山市久米川町 5-33-11
TEL 042-393-2345 Fax 042-395-3253

ホームページ <https://www.meikoh.com>

